

POLTRONAS - PE2

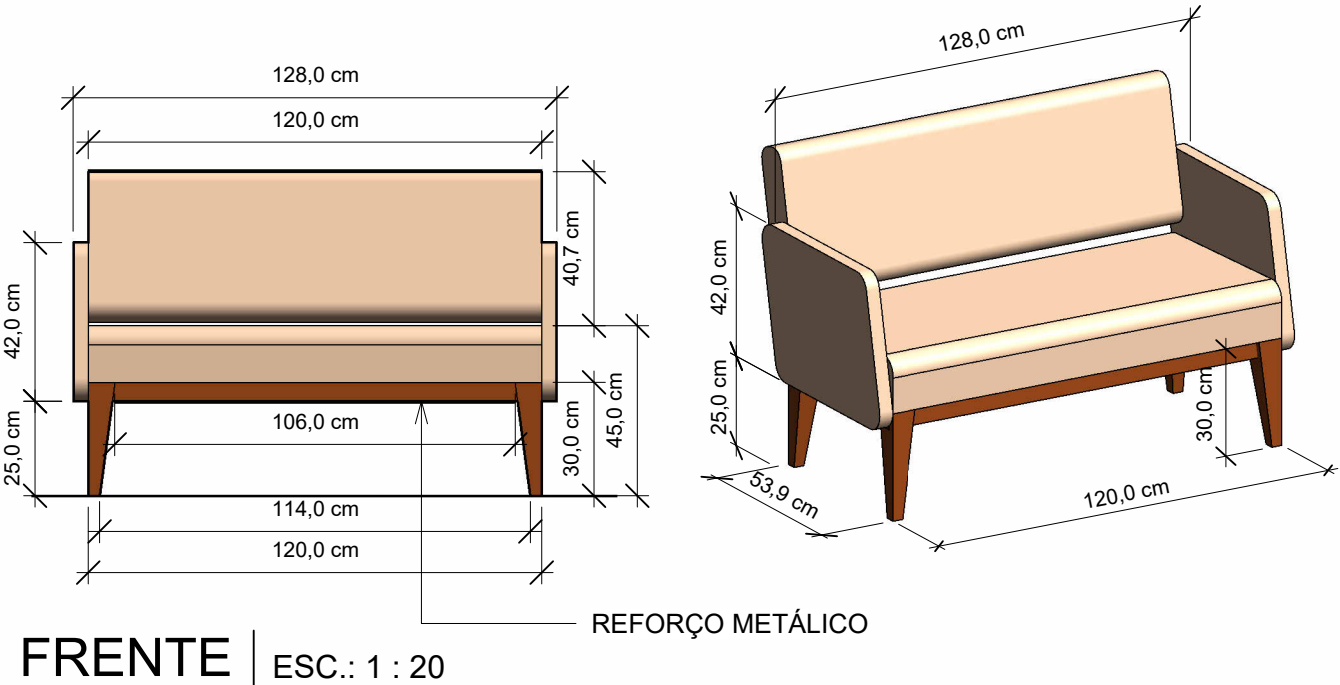
LOCALIZAÇÃO: SALA DE ESPERA / RECEPÇÃO
QUANTIDADE: CONFORME PLANILHA

ESPECIFICAÇÕES:

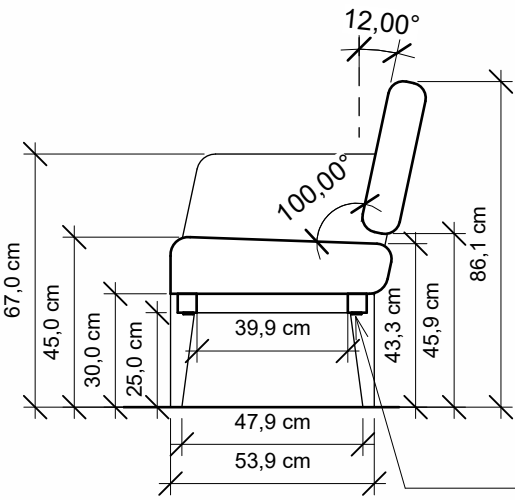
ESTRUTURA EM MADEIRA DURA (Cedro ou Grápia). Acabamento das peças será com selador a base de agua para madeiras e posterior aplicação de verniz a base de agua. Os produtos devem ser incolor, para não afetar a coloração da madeira.
Sob as longarinas da estrutura de madeira será instalado um reforço metálico (conforme indicado), em ferro chato 1/8" x1" parafusado na madeira (dois parafusos a no máximo 5cm do pé de apoio).

A base do assento, encostos e apoio de braços será em compensado 20mm. Estas peças serão revestidas com espuma e tecido do tipo "corino" (cor a ser definido pelo contratante) para acabamento.
No assento deverá ser utilizada espuma com densidade D60.
No encosto e apoio de braços a densidade deverá ser D33.

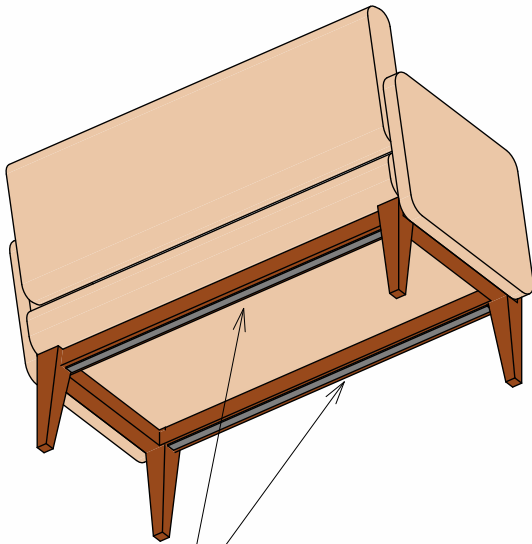
ESTA POLTRONA ATENDE A NBR 9050 E SUAS DIMENSÕES NÃO DEVEM SER ALTERADAS.



FRENTE | ESC.: 1 : 20



CORTE | ESC.: 1 : 20



REFORÇO METÁLICO



MUNICÍPIO DE IVOTI
SECRETARIA DE OBRAS PÚBLICAS E SERVIÇOS URBANOS
DEPARTAMENTO DE PLANEJAMENTO URBANO

ASSUNTO:
MOBILIARIO CENTRO ESP.
MÉDICAS

RESPONSÁVEL TÉCNICO:
GABRIEL BERNASCONI
Projetista

DATA: 19/09/24
ESCALA: Como indicada
DESENHO: Autor
ÁREA:

PRANCHA:
PE2